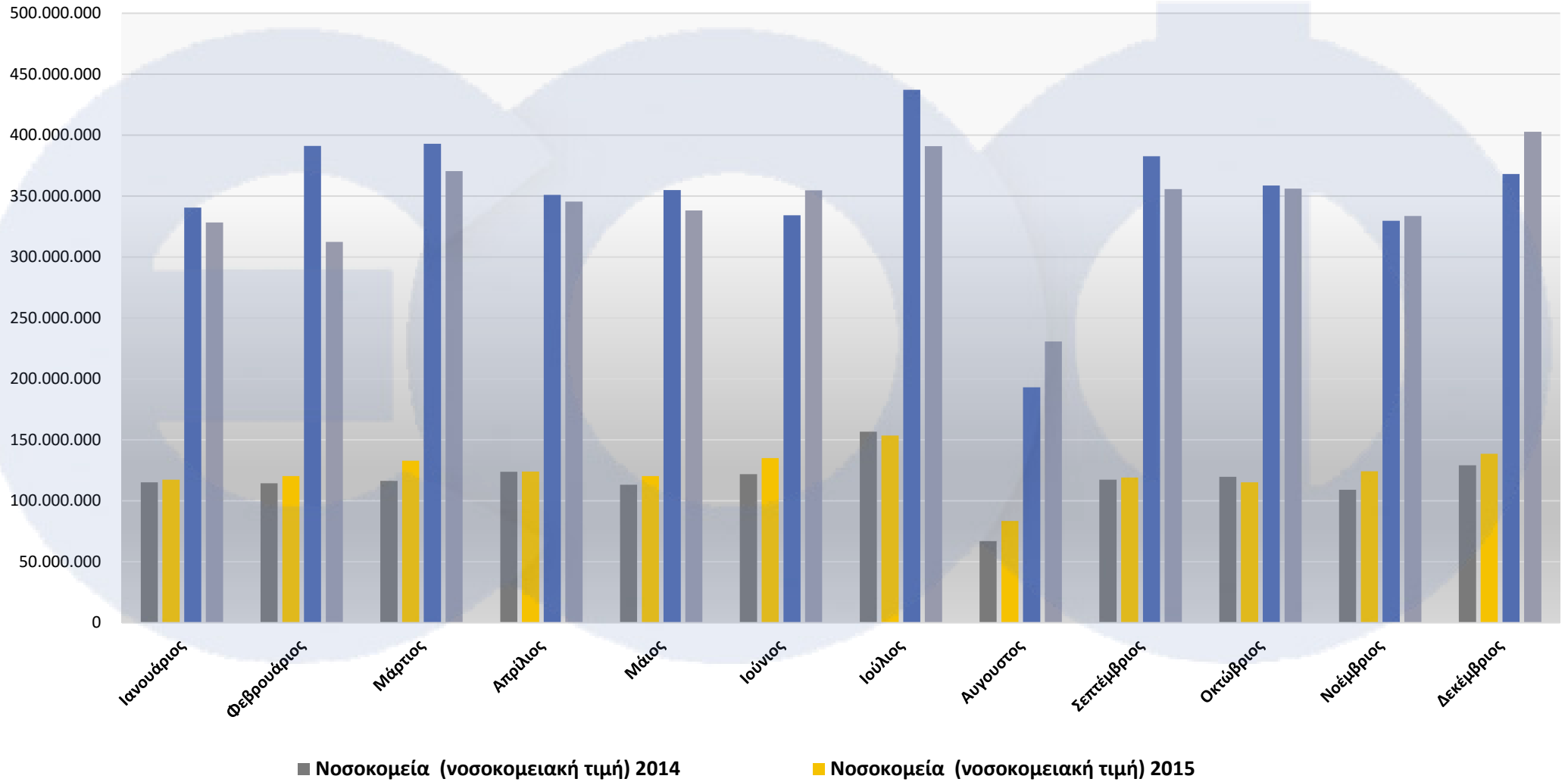


## Συγκριτικός κατάλογος πωλήσεων φαρμάκων ανά μήνα (σε αξίες) 2014-2015

Μήνας	Νοσοκομεία (νοσοκομειακή τιμή) 2014	Νοσοκομεία (νοσοκομειακή τιμή) 2015	Φαρμακεία φαρμακαποθήκες (λιανική τιμή) 2014	Φαρμακεία φαρμακαποθήκες (λιανική τιμή) 2015	Σύνολο 2014	Σύνολο 2015	Ποσοστιαία μεταβολή	Ποσοστιαία μεταβολή (Φ.Φ.)	Ποσοστιαία μεταβολή (Νοσοκ.)
Ιανουάριος	115.184.378,13	117.350.390,23	340.599.268,43	328.281.251,79	455.783.646,56	445.631.642,02	2,28%	3,75%	-1,85%
Φεβρουάριος	114.372.698,88	120.262.844,38	391.081.336,56	312.344.194,91	505.454.035,44	432.607.039,29	16,84%	25,21%	-4,90%
Μάρτιος	116.337.832,57	132.808.279,74	392.968.437,44	370.404.880,69	509.306.270,01	503.213.160,43	1,21%	6,09%	-12,40%
Απρίλιος	123.939.967,06	124.025.312,10	350.956.028,67	345.507.671,40	474.895.995,73	469.532.983,50	1,14%	1,58%	-0,07%
Μάιος	113.284.528,50	120.275.441,90	354.851.115,38	338.186.043,61	468.135.643,88	458.461.485,51	2,11%	4,93%	-5,81%
Ιούνιος	121.919.311,62	135.055.823,43	334.252.246,65	354.824.306,65	456.171.558,27	489.880.130,08	-6,88%	-5,80%	-9,73%
Ιούλιος	156.628.345,45	153.592.190,46	437.207.366,61	391.011.734,23	593.835.712,06	544.603.924,69	9,04%	11,81%	1,98%
Αυγουστος	67.004.671,49	83.496.859,15	193.224.948,96	230.751.088,76	260.229.620,45	314.247.947,91	-17,19%	-16,26%	-19,75%
Σεπτέμβριος	117.409.304,67	119.206.867,55	382.604.494,85	355.688.221,56	500.013.799,52	474.895.089,11	5,29%	7,57%	-1,51%
Οκτώβριος	119.802.281,57	115.231.299,23	358.656.110,16	356.108.185,16	478.458.391,73	471.339.484,39	1,51%	0,72%	3,97%
Νοέμβριος	109.026.106,86	124.192.141,08	329.672.155,82	333.625.008,44	438.698.262,68	457.817.149,52	-4,18%	-1,18%	-12,21%
Δεκέμβριος	129.245.903,86	138.687.754,28	368.029.548,05	402.715.600,81	497.275.451,91	541.403.355,09	-8,15%	-8,61%	-6,81%
<b>Σύνολο</b>	<b>1.404.155.330,66</b>	<b>1.484.185.203,53</b>	<b>4.234.103.057,58</b>	<b>4.119.448.188,01</b>	<b>5.638.258.388,24</b>	<b>5.603.633.391,54</b>	<b>0,62%</b>	<b>2,78%</b>	<b>-5,39%</b>

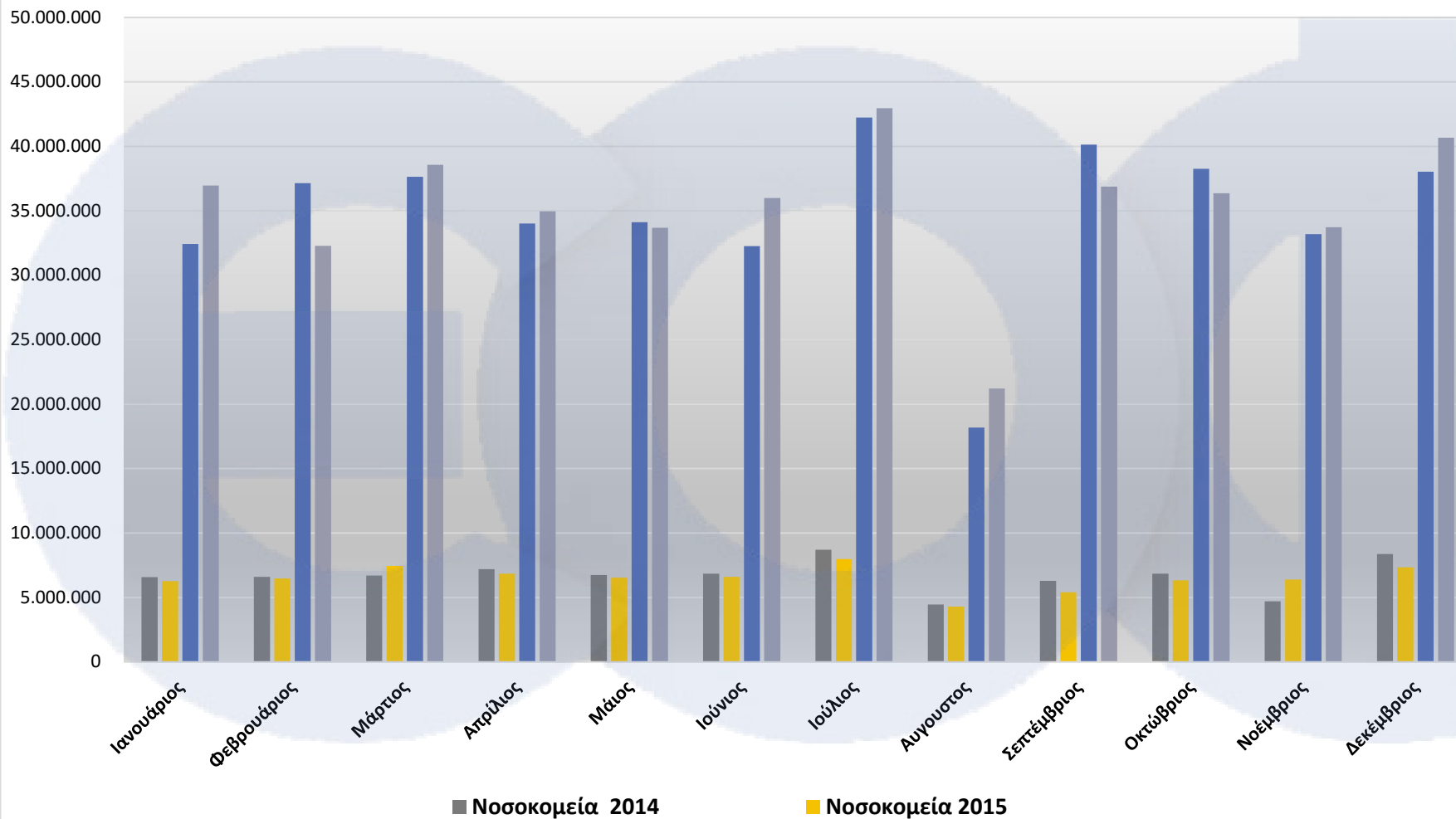
### Συγκριτικός κατάλογος πωλήσεων φαρμάκων ανά μήνα (σε αξίες) 2014-2015



## Συγκριτικός κατάλογος πωλήσεις φαρμάκων ανά μήνα (σε συσκευασίες) 2014-2015

Μήνας	Νοσοκομεία 2014	Νοσοκομεία 2015	Φαρμακεία φαρμακαποθή κες 2014	Φαρμακεία φαρμακαποθή κες 2015	Σύνολο 2014	Σύνολο 2015	Ποσοστιαία μεταβολή	Ποσοστιαία μεταβολή (Φ.Φ.)	Ποσοστιαία μεταβολή (Νοσοκ.)
Ιανουάριος	6.577.447	6.275.347	32.427.507	36.970.253	39.004.954	43.245.600	-9,81%	-12,29%	4,81%
Φεβρουάριος	6.599.588	6.467.532	37.140.710	32.288.623	43.740.298	38.756.155	12,86%	15,03%	2,04%
Μάρτιος	6.704.955	7.443.192	37.639.965	38.568.201	44.344.920	46.011.393	-3,62%	-2,41%	-9,92%
Απρίλιος	7.196.389	6.856.118	34.007.700	34.964.926	41.204.089	41.821.044	-1,48%	-2,74%	4,96%
Μάιος	6.742.950	6.540.688	34.126.080	33.685.269	40.869.030	40.225.957	1,60%	1,31%	3,09%
Ιούνιος	6.856.258	6.610.177	32.265.599	35.997.509	39.121.857	42.607.686	-8,18%	-10,37%	3,72%
Ιούλιος	8.699.697	7.985.234	42.241.012	42.965.569	50.940.709	50.950.803	-0,02%	-1,69%	8,95%
Αυγουστος	4.464.871	4.296.364	18.188.780	21.206.214	22.653.651	25.502.578	-11,17%	-14,23%	3,92%
Σεπτέμβριος	6.302.144	5.410.110	40.137.390	36.877.776	46.439.534	42.287.886	9,82%	8,84%	16,49%
Οκτώβριος	6.845.718	6.328.871	38.268.446	36.362.940	45.114.164	42.691.811	5,67%	5,24%	8,17%
Νοέμβριος	4.697.072	6.395.157	33.192.092	33.727.199	37.889.164	40.122.356	-5,57%	-1,59%	-26,55%
Δεκέμβριος	8.372.371	7.338.355	38.034.915	40.673.836	46.407.286	48.012.191	-3,34%	-6,49%	14,09%
<b>Σύνολο</b>	<b>80.059.460</b>	<b>77.947.145</b>	<b>417.670.196</b>	<b>424.288.315</b>	<b>497.729.656</b>	<b>502.235.460</b>	<b>-0,90%</b>	<b>-1,56%</b>	<b>2,71%</b>

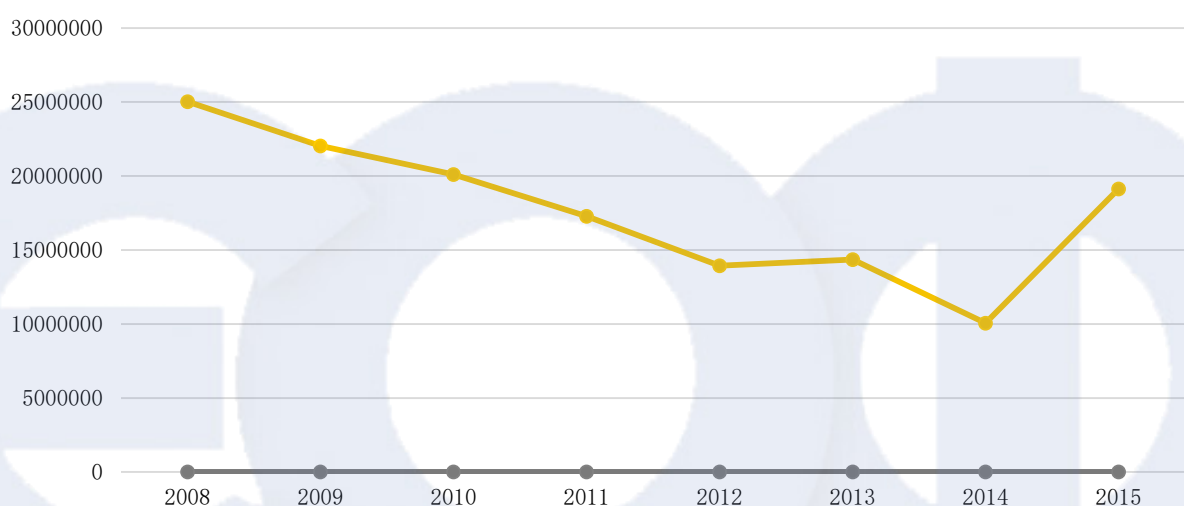
### Συγκριτικός κατάλογος πωλήσεις φαρμάκων ανά μήνα (σε συσκευασίες) 2014-2015



## Παράλληλες εξαγωγές (Ποσότητες και Αξίες) 2008-2015

Έτος	Ποσότητα	Αξία	Ποσοστό %
2008	25.026.308,00	607.560.542,42	
2009	22.043.007,00	649.656.941,46	6,93%
2010	20.109.745,00	626.108.697,35	-3,62%
2011	17.284.224,00	485.959.647,28	-22,38%
2012	13.945.443,00	415.067.546,95	-14,59%
2013	14.355.646,00	328.018.383,32	-20,97%
2014	10.059.249,00	306.697.909,00	-6,50%
2015	19.126.566,00	401.635.357,43	30,95%

### Ποσότητες



### Αξίες

